

Le financement public de la formation professionnelle

L'organisation intercantonale

L'organisation intercantonale **Plan**



- 1. Introduction / bases légales**
- 2. Accords intercantonaux**
- 3. Cours interentreprise CIE**
- 4. Lois cantonales**

Introduction


Bases légales

3 niveaux législatifs :

- ▲ **fédéral : loi et ordonnance sur la formation professionnelle**
- ▲ **intercantonal : accords intercantonaux**
- ▲ **cantonal : lois et ordonnances cantonales sur la formation professionnelle**

Introduction

Bases légales



Bases légales fédérales

LFPPr, art. 52 et 53

La Confédération verse l'essentiel de sa participation aux cantons sous la forme de forfaits:

- ▲ **pour l'ensemble des offres sans précision sur la part dévolue à chaque offre**
- ▲ **sur la base du nombre de personnes en formation**
- ▲ **25% des coûts des pouvoirs publics**

Bases légales intercantonales

L'outil le plus contraignant de la collaboration intercantonale est celui des accords (ou concordats) intercantonaux. Ils sont juridiquement contraignants, mais les cantons sont libres d'y adhérer.

- ▲ **Accord intercantonal du 27 août 1998 sur les écoles supérieures spécialisées (AESS)**
- ▲ **Accord du 22 juin 2006 sur les écoles professionnelles (AEPr)**

Accords intercantonaux

Formation professionnelle supérieure

Pas encore de consensus politique

- ▲ Grande disparité entre les coûts des différentes formations
 - ▲ Grande disparité entre les subventions accordées
 - ▲ Pas de consensus sur le libre choix des voies de formation
 - ▲ On part d'une solution à la carte et on aimerait aller vers des forfaits
- ➔ **Solution provisoire par l'AESS et discussions au plus haut niveau**

Accords intercantonaux

AESS

Solution transitoire

- ▲ accords existants prolongés, adaptation annuelle
- ▲ ajout du subventionnement de la Confédération aux tarifs d'avant 2008
- ▲ prise en compte des offres des nouvelles professions (agriculture, santé, social, arts)

Problème: solution à la carte

Accords intercantonaux

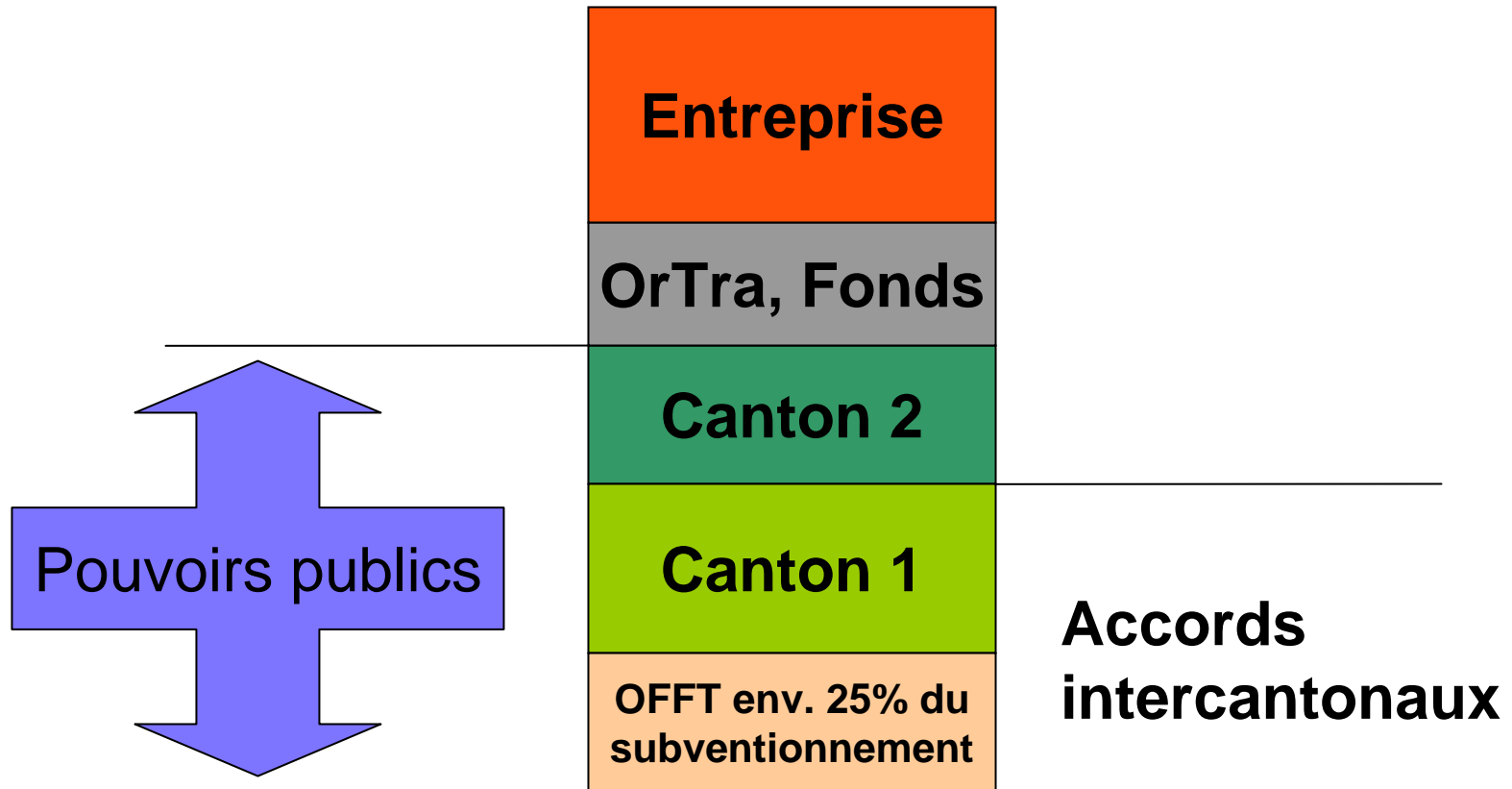
Accord sur les écoles professionnelles (AEPr)

Fixe les offres et tarifs pour

- ▲ passerelles
- ▲ écoles professionnelles (en emploi, plein temps)
- ▲ maturité professionnelle
- ▲ cours interentreprises
- ▲ cours spécialisés intercantonaux
- ▲ procédures de qualification
- ▲ etc.

Cours interentreprises

Répartitions des coûts



Cours interentreprises

Bases

Un forfait par profession, calculé à partir des

- ▲ **dépenses globales des pouvoirs publics**
- ▲ **coûts réels moyens par profession**
- ▲ **nombre de personnes en formation**
- ▲ **nombre de jours de CIE selon les ordonnances**

Cours interentreprises

Mise en œuvre 2008

Une année d'expérience...

CIE - Forfaits 2008

%	19.94%
Coûts des CIE selon PWC (2005)	SFr. 61'044'689.92
Coûts réels des CIE (extrapolés pour 2005)	SFr. 306'094'447.16

Moyenne pondérée	CH	3.45	SFr. 192.29	31.13	SFr. 38.35
------------------	----	------	-------------	-------	------------

Profession	Beruf	Réponse	Durée	Coûts réels	CIE jours	Forfaits
		OrTra				
		1 = oui 0 = non	années	par jour et participant-e	selon o. form.	par jour et participant-e
Agent de maintenance d'appareils informatiques	Ger teinformatiker/in	0	4	SFr. 0.00	0	SFr. 0.00
Agent de train	Zugbegleiter/in	0	3	SFr. 0.00	0	SFr. 0.00
Agent d'entretien de bateaux	Bootfachwart/in	1	4	SFr. 163.01	15	SFr. 30.00
Agent du mouvement ferroviaire	Bahnbetriebsdisponent/in	0	3	SFr. 0.00	0	SFr. 0.00
Agent technique de la chaussure	Schuhtechnologe/-technologin	0	2	SFr. 178.92	16	SFr. 40.00
Agent technique des mati,res synthétiques	Kunststofftechnologe/-technologin	1	4	SFr. 115.95	7	SFr. 20.00
Agent technique d'exploitation	Betriebstechnologe/-technologin	0	4	SFr. 0.00	0	SFr. 0.00
Agriculteur	Landwirt/in	1	4	SFr. 101.11	0	SFr. 20.00
Aide familiale	Hauspfleger/in	0	3	SFr. 0.00	0	SFr. 0.00
Arboriculteur	Obstbauer/-b uerin	1	3	SFr. 101.11	0	SFr. 20.00

Cours interentreprises

Résultats, coûts globaux

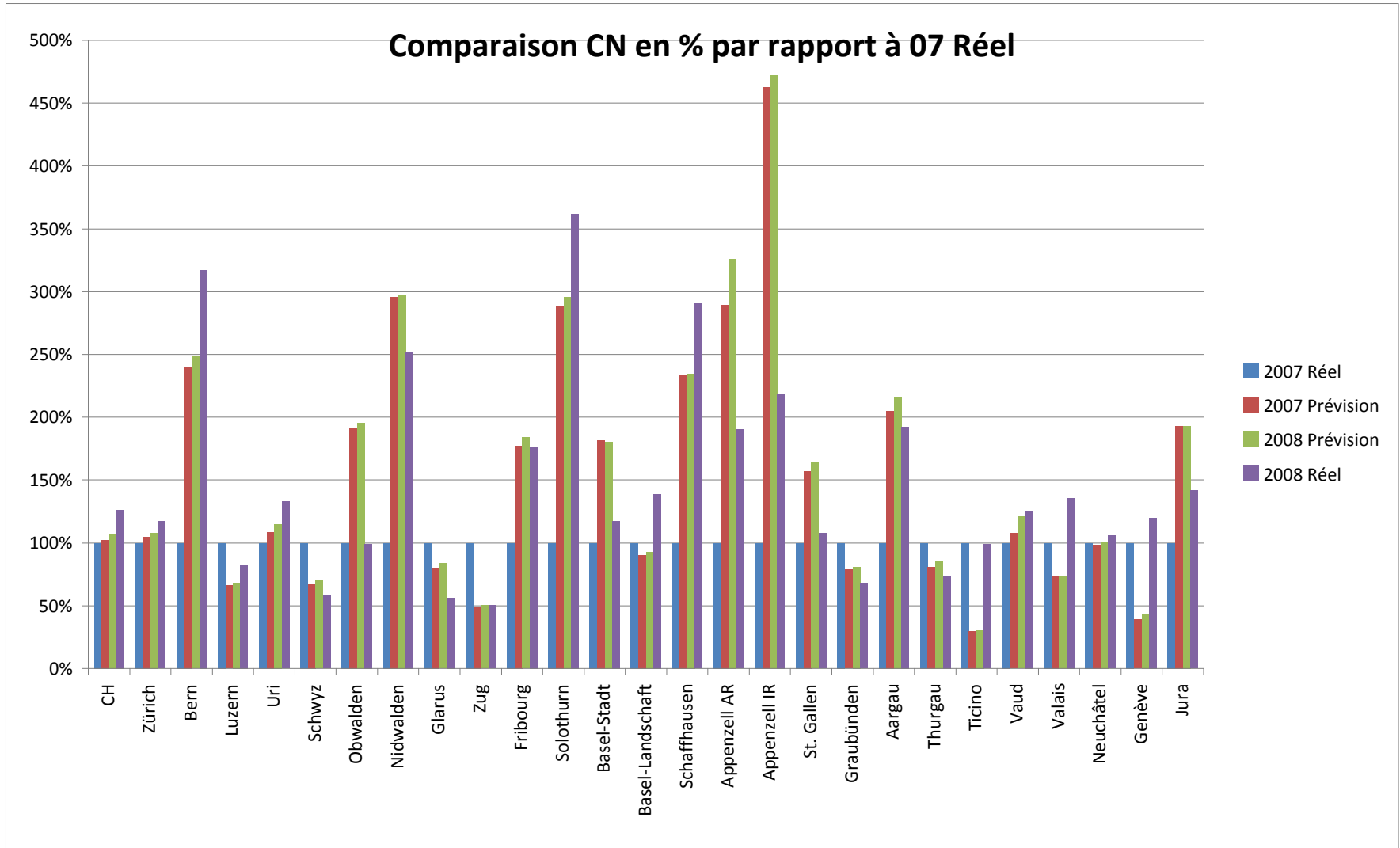
Coûts des CIE

	<i>Réels</i>	<i>Modèle CSFP</i>
<i>2004</i>	63'976'608	
<i>2005</i>	61'044'690	
<i>2006</i>	61'998'226	
<i>2007</i>	68'641'064	70'373'580
<i>2008</i>	86'741'699	73'346'088

	<i>Real</i>	<i>SBBK-Modell</i>
<i>2004</i>		
<i>2005</i>	-5%	
<i>2006</i>	2%	
<i>2007</i>	11%	14%
<i>2008</i>	26%	7%

Cours interentreprises

Résultats, coûts par canton



Cours interentreprises

Dépenses des pouvoirs publics

La différence entre les chiffres réels 2007 (68.6 mio) et 2008 (86.7 mio) est de 26%.

Causes

- ▲ Part cantonale 2 (~10.3%)
- ▲ Autres
 - variations effectifs et nombre de jours de CIE
 - inflation
 - investissements
 - reports de factures 2007

Cours interentreprises

Validité du modèle

- ▲ Peu de différence (2.5%) entre les chiffres réels 2007 (68.6 mio) et les chiffres obtenus par le modèle pour 2007 (70.4 mio)
 - ▲ Les prévisions cantonales correspondent en général aux chiffres réels (sauf pour les cantons qui finançaient davantage que la moyenne).
- ➔ **Le modèle fonctionne.**

Cours interentreprises

Problème 1

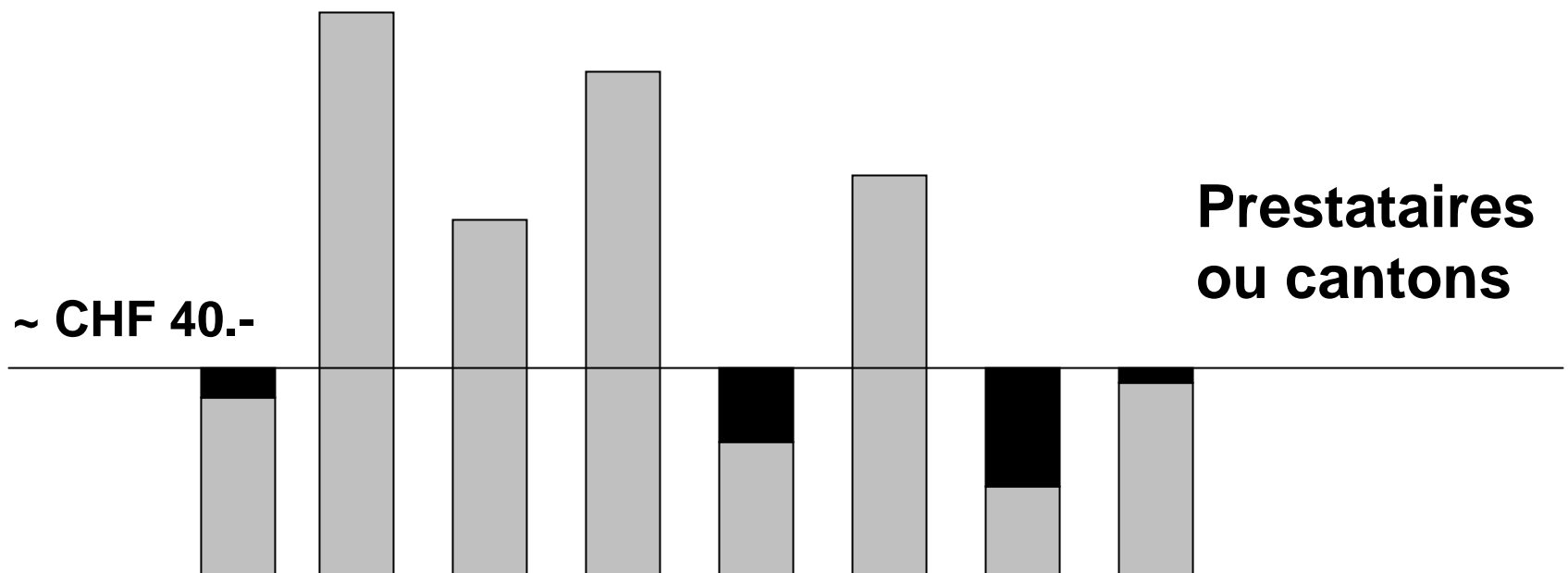
Certaines associations (env. 10%) n'ont pas calculé les coûts réels de manière correcte pour certaines catégories de coûts:

- ▲ **frais de personnel**
- ▲ **moyens d'enseignement / matériel**
- ▲ **frais d'investissements en machines**
- ▲ **coûts des immeubles ou de loyers**

Cours interentreprises

Problème 2

Le forfait est une moyenne. Il y a donc des "gagnants" et des "perdants ».



Cours interentreprises

Problème 3

Le processus et les outils doivent encore être améliorés:

- ▲ **formulaire de décompte**
- ▲ **cas particuliers**
- ▲ **processus (amélioration partielle)**

Bases légales cantonales

Chaque canton est libre de financer davantage que ce qui est convenu dans la loi fédérale et les accords intercantonaux pour des raisons politiques ou économiques

- ▲ **Fonds cantonaux**
- ▲ **Parts cantonales 2**

Sites Internet

- ▲ **Accords intercantonaux**
www.edk.ch/dyn/14937.php
- ▲ **Cours interentreprises**
www.csfp.ch/dyn/20476.php
- ▲ **Bases légales cantonales**
<http://edudoc.ch/collection/KBBG?In=fr>

Je vous remercie de votre attention

Questions ?